

BAK
economic intelligence

CH-PLUS

Information



CH-PLUS: Analysen und Prognosen für die Schweizer Wirtschaft

Inhalt der Publikation

- Quartalsprognosen Welt und Schweiz für das aktuelle und das kommende Jahr
- Jahresprognosen und langfristige Trends bis 2020
- Risikoanalyse der zentralen Annahmen der Prognosen/Alternativszenarien
- Prognosen für über 30 Schweizer Branchen
- Kommentierte Regionalprognose für das laufende und das kommende Jahr
- Differenzierung nach realen und nominalen Kenngrössen
- Ausführliche Texte, Tabellen und Grafiken

Weitere Angaben

Die Publikation CH-PLUS bildet eine fundierte Grundlage für strategische Entscheidungen und umfasst:

Weltwirtschaft

Entwicklung des realen Bruttoinlandsprodukts für die wichtigsten Industrienationen, die aufstrebenden Volkswirtschaften Südostasiens, Osteuropas und Lateinamerikas, sowie umfassende Aggregate zur Messung des weltweiten Bruttoinlandsprodukts und des Welthandels sowie weitere Tabellen mit Prognosen zur Erwerbstätigkeit sowie Preis-, Zins- und Wechselkursentwicklung für ausgewählte westeuropäische Volkswirtschaften, die USA und Japan.

Gesamtwirtschaft Schweiz

Entwicklung Bruttoinlandsprodukt, Konsum, Ausrüstungsinvestitionen, Wohnbau, öffentlicher Bau und gewerblicher Bau, Im- und Exporte von Gütern und Dienstleistungen die Salden der Leistungsbilanz, Bevölkerung, Erwerbstätige, Arbeitslose, Arbeitsvolumen, Arbeitskosten, Produktivität, Lohnstückkosten, Wechselkurse, Kurz- und Langfristzinsen, weitere monetäre Grössen, Preisentwicklung, Bruttosozialprodukt, Volkseinkommen und Arbeitnehmerentgelt, sowie verfügbare Einkommen und Ersparnis der privaten Haushalte.

Branchenentwicklungen Schweiz

Detaillierte Analysen sowie Tabellen zu realer und nominaler Bruttowertschöpfung, Preisentwicklung, Erwerbstätigkeit, Arbeitsvolumen und Stundenproduktivität für 28 Branchen und Branchenaggregate.

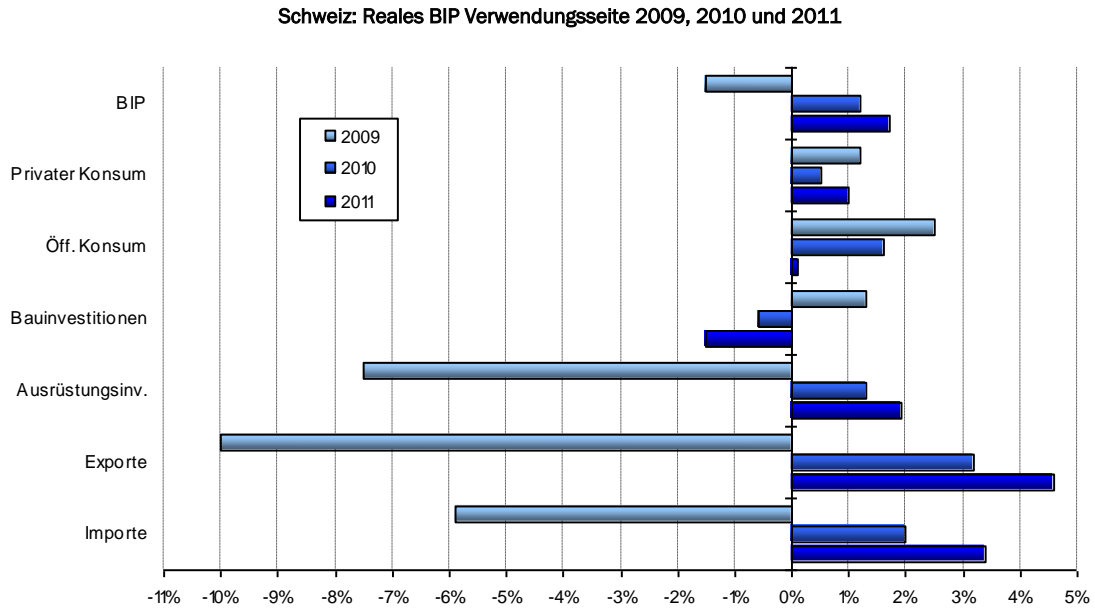
Entwicklung in den Schweizer Regionen

Die Schweiz wird in 7 Regionen unterteilt und pro Region analysiert. Regionale Entwicklung des Bruttoinlandsprodukts, regionale Angaben zum Arbeitsmarkt, Branchenanteile an der gesamtwirtschaftlichen Wertschöpfung pro Region, Aufteilung der nationalen Branchenwertschöpfung auf die Regionen.

Datenlieferungen und Spezialanfragen sind auf Anfrage erhältlich.

Beispielgrafik

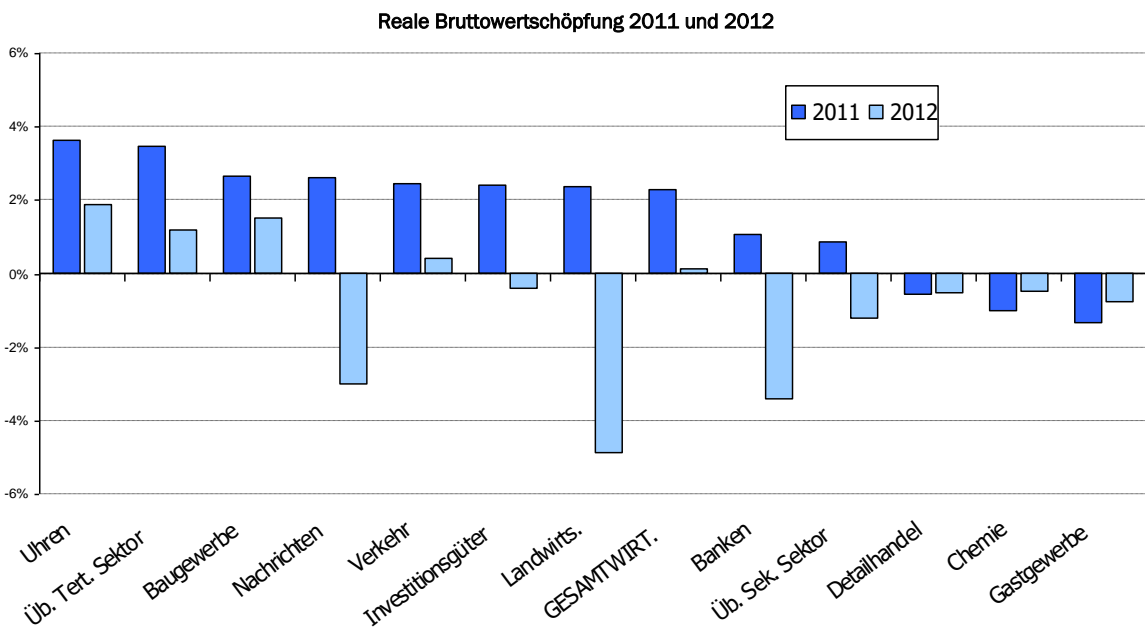
Detaillierte Prognosen für die Schweizer Gesamtwirtschaft, Beispiel aus CH-Plus April 2010



Zu Preisen des Vorjahres, Veränderung % p.a.

Quelle: BFS, Prognose BAK

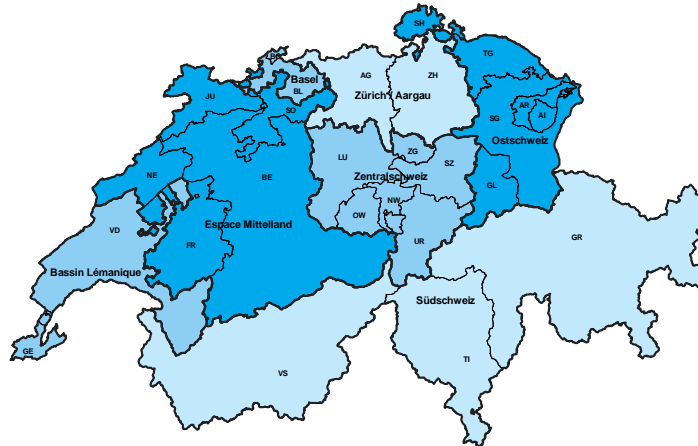
Branchenprognosen, Beispiel aus CH-Plus April 2010



Zu Preisen des Vorjahres, Veränderung p.a. in %, sortiert nach Wachstum 2010

Quelle: BFS, Prognose BAK

Abgrenzung der 7 Regionen



Bezugsbedingungen CH-PLUS

Analysen und Prognosen für die Schweizer
Volkswirtschaft
Quartalspublikation, 4 x pro Jahr
(Papierformat)

Abonnement CHF 1'200.-
Zweitexemplar CHF 300.-
Einzelausgabe CHF 400.-

Zahlungskonditionen und Allgemeine Geschäftsbedingungen

Die Gebühren sind jeweils innert 30 Tagen nach der Rechnungslegung fällig. Es gelten die beiliegenden Allgemeinen Geschäftsbedingungen

BAK Economics AG
Güterstrasse 82
CH-4053 Basel
T +41 61 279 97 00
F +41 61 279 97 28
www.bak-economics.com

Verkauf

Marketing, Kommunikation
T +41 61 279 97 00
F +41 61 279 97 28
info@bak-economics.com

Information

Alexis Körber
T +41 61 279 97 20
F +41 61 279 97 28
alexis.koerber@bak-economics.com